


A. SPÍNAČ

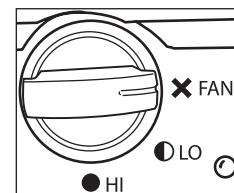
Když je přístroj zapnutý, rozsvítí se červené světlo vedle spínače napájení.



B. TEPELNÉ NASTAVENÍ

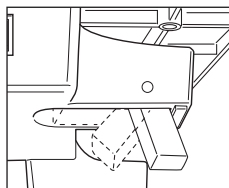
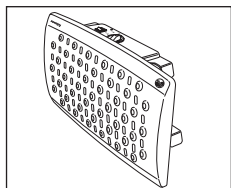
Režim vyhřívání nebo chlazení vzduchem (vestavěný větrák).

- LO 125 W
- HI 250 W
- FAN - chlazení



Ergonomický design

- Vyhřívána ergonomická podpěra řeší problém „studených chodidel“ nutí k aktivnímu sezení.
- 2 nastavitelné výšky 127 mm a 152 mm
- 3 nastavitelné úhly sklonu 5°, 14° a 20°



! POZOR

Vždy dodržujte tyto pokyny, abyste předešli riziku požáru nebo úrazu:

- Abyste zabránili úrazu elektrickým proudem, na výrobek neumisťujte vlhké nohy ani boty. Není určeno k použití jako sušička na boty.
- Hořlavé materiály udržujte nejméně 0,9 m od výrobku.
- Nepokrývejte výrobek jinými materiály, protože by mohlo dojít k nebezpečnému přehřátí.
- Nepoužívejte v místech, kde jsou skladovány nebo používány benzin, barvy nebo jiné hořlaviny.
- Tento výrobek je určen pouze jako ohřívač nohou. Nepoužívejte k jinému účelu, než je určen.
- Aby nedošlo k úrazu nebo úrazu, nepoužívejte výrobek s poškozeným kabelem nebo zástrčkou.
- Abyste zabránili úrazu elektrickým proudem, **NEPOUŽÍVEJTE** v koupelnách, prádelnách ani na podobných vnitřních vlhkých místech.
- Nesmí být umístěno těsně pod zásuvkou.
- Tento spotřebič není určen pro použití osobami (včetně dětí) se sníženými fyzickými, smyslovými nebo duševními schopnostmi.
- Pokud je napájecí kabel poškozen, musí být vyměněn výrobcem, jeho servisním zástupcem.
- Výrobek vždy odpojte, pokud jej nepoužíváte. Před připojením a odpojením od zásuvky vždy vypněte zařízení.

DALŠÍ FUNKCE

- Po zapnutí vyhřívání se výhřev automaticky z úsporných i bezpečnostních důvodů vypne po 8 hodinách. Nový cyklus se spustí přepnutím hlavního vypínače uživatelem.
- Obsahuje pojistku, která trvale vypne výhřev, pokud je zjištěna nebezpečná teplota.
- Automatické odpojení napájení při tepelném přetížení.

ČIŠTĚNÍ / ÚDRŽBA

- Vždy odpojte výrobek a nechte ho před čištěním vychladnout.
- Opatrně utřete měkkou vlhkou utěrkou. **NE VODOU!** NIKDY nepoužívejte abrazivní nebo hořlavé výrobky. Pro čištění přístroje nepoužívejte aerosoly ani konzervované prachovky. Po čištění zařízení před použitím zcela usušte. Nejlépe je k odstranění prachu použít vysavač.

POZNÁMKA

- Tento výrobek může mírně zapáchat při prvním použití nebo po dlouhé době nečinnosti. Časem ustane.

Tento výrobek je klasifikován jako elektrické a elektronické zařízení. Po skončení jeho životnosti zajistěte jeho likvidaci v souladu se Směrnicí 2002/96/ES o odpadu z elektrických a elektronických zařízeních (OEEZ) a v souladu s místními předpisy, které s touto směrnicí souvisí. Více informací o směrnici OEEZ najdete na stránkách www.fellowesinternational.com/WEEE